

乌鲁木齐市天山区建设发展培训中心

学员端操作指南

目 录

一、 一级建造师	2
1. 新用户注册	2
2. 登录网站	2
3. 报班	3
4. 缴费	4
(1) 在线支付	4
(2) 银行转账	5
5. 学习	7
(1) 选课换课	7
(2) 学习	9
6. 打印证书	11
二、 八大员继续教育	13
1. 选班报名	13
2. 缴费	14
(1) 在线支付	14
(2) 银行转账	15
3. 学习	17
(1) 选课换课	17
(2) 学习	19
4. 考试	22
5. 打印证书	23

一、一级建造师

1. 新用户注册

1) 点击下方链接进入“乌鲁木齐市天山区建设发展培训中心”注册页面

<https://jsfzpxzx.ok99ok99.com/reg.aspx>

在“学员注册”这一栏下，输入真实姓名、身份证号、确认身份证号、密码、验证码和手机号码即可注册个人用户，如下图所示：

重要提示

1. 服务热线QQ: 4001000353
2. 服务热线语音: 0755-33064129(9座机)
3. 服务热线座机: 400-100-0353(9座机)
4. 学员门户网站: www.ok99ok99.com
5. 微信公众号: 学达云教育
6. 微信小程序: 学达云教育
7. 手机号码: 99云网
8. 投诉邮箱: ts@xdy99.com

原址/电话及热钱CO已停用，请大家知悉。多谢多谢！

乌鲁木齐市天山区建设发展培训中心
学达云教育-全国建设教育联盟统一平台

学员注册 企业注册

* 真实姓名: 请认真填写，不能更改

* 身份证号: 所在地: (下拉) 仅用于学习考试唯一标识，请认真填写，不能更改

* 确认身份证号:

* 请设置密码: 密码由8-20个字符组成，必须同时包含字母、数字，不能出现6位连续数字(如123456、234567、654321等)，不能出现3位及以上连续重复的字符(如AAA、aaaa、111等)

* 验证码: 看不清，换一张

* 手机号码: 手机验证码: 获取验证码 手机仅用于找回密码，平台严格保密，请放心填写

立即注册

联系电话:400-100-0353 QQ: 4001000353 投诉电话: 18565742034 邮箱: ts@xdy99.com 粤ICP备16112127号-1 深圳学达科技有限公司
粤公网安备 44030502001306号

2. 登录网站

1) 点击下方链接进入“乌鲁木齐市天山区建设发展培训中心”登录页面

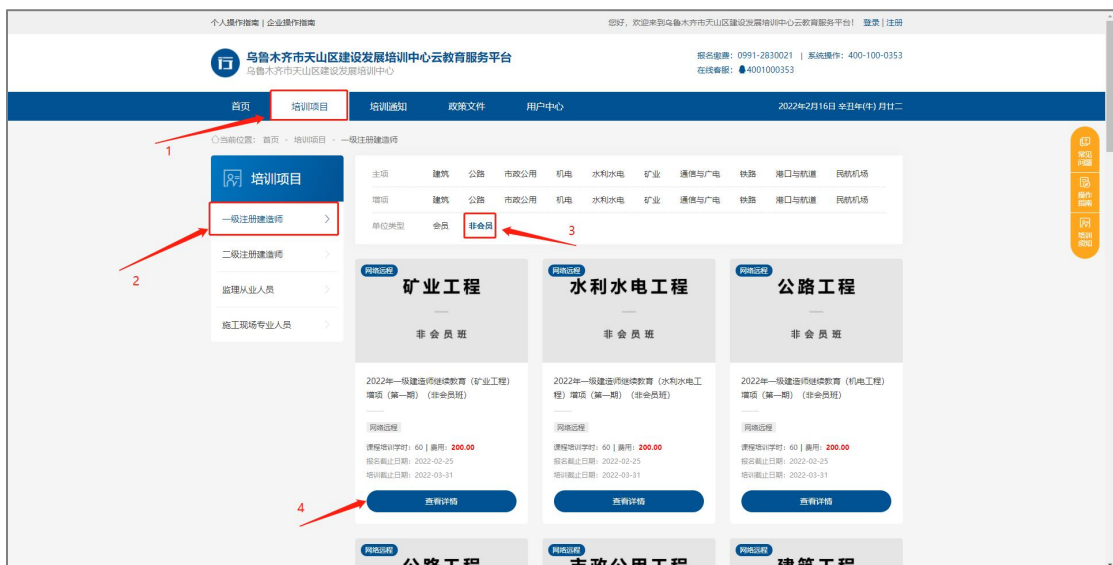
<https://jsfzpxzx.ok99ok99.com/login.aspx>

点击“通过密码登录”切换到密码登录窗口，用户类型选择“学员”，账号为用户名、身份证号或者注册的手机号，密码为注册账号时学员自己设置的密码。

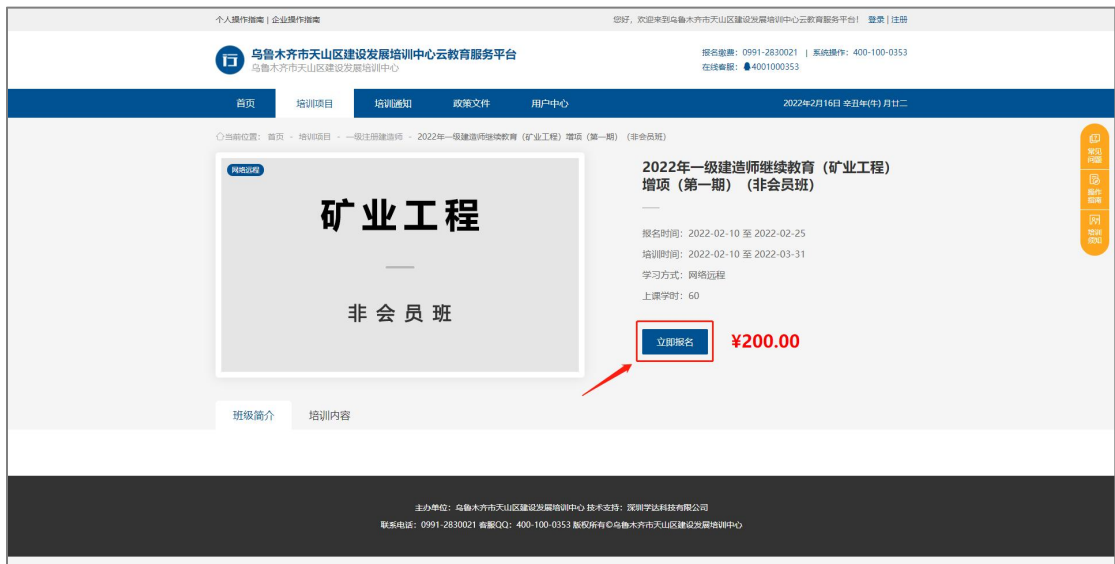


3. 报班

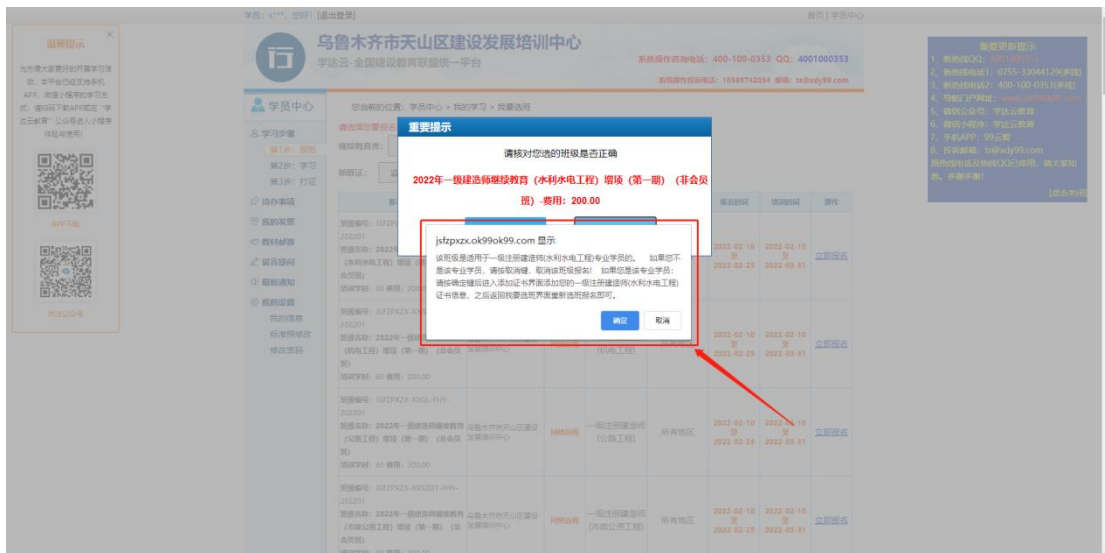
点击导航栏“培训项目”进入培训项目页面，点击左侧导航>>一级注册建造师进行筛选，点击单位类型筛选会员和非会员类型。然后点击相应班级的“查看详情”按钮，进入班级简介页面。**注：您所在单位为会员单位，则选择会员班，所在单位为非会员单位，则选择非会员班。**



进入班级简介页面，查看班级相关信息，点击“立即报名”按钮进行报名。



如出现以下提示, 请前往“我的信息>>专业证书”添加相应专业证书即可



4. 缴费

报名成功后, 在“学习步骤>>第二部: 学习>>报名状态”点击【立即缴费】进入缴费页面, 您可以选择【在线支付】或者【银行转账】进行支付。

(1) 在线支付

选择【在线支付】, 系统会显示【支付宝】和【微信支付】两种支付方式, 您可以选择其中一种进行支付, 如下图:



在选择支付方式后，点击【立即支付】，会打开新的付款码页面，使用支付宝或微信进行扫码支付即可完成后完成报名缴费。如下图：



(2) 银行转账

在缴费页面选择【银行转账】支付，系统显示农行的支付码，您可以选择用农行、云闪付、微信或支付宝进行扫码支付。



手机扫码打开付款页面，输入缴费金额，点击“确定”按钮进行支付。



支付完成之后，请把支付界面截图保存下来。回到缴费页面，将页面拉到底部，完善各项缴费信息：

- 账户名称：您进行缴费的个人账户或单位名称，如您使用支付宝，账户名称则是您的支付宝账号；
- 缴费时间：完成缴费的时间；
- 备注：学员姓名、报名的班级以及联系电话；

- 上传转账单（凭证）：上面使用手机支付成功的界面截图。



以上信息填写完毕，点击确认缴费即可完成班级的报名缴费。

5. 学习

(1) 选课换课

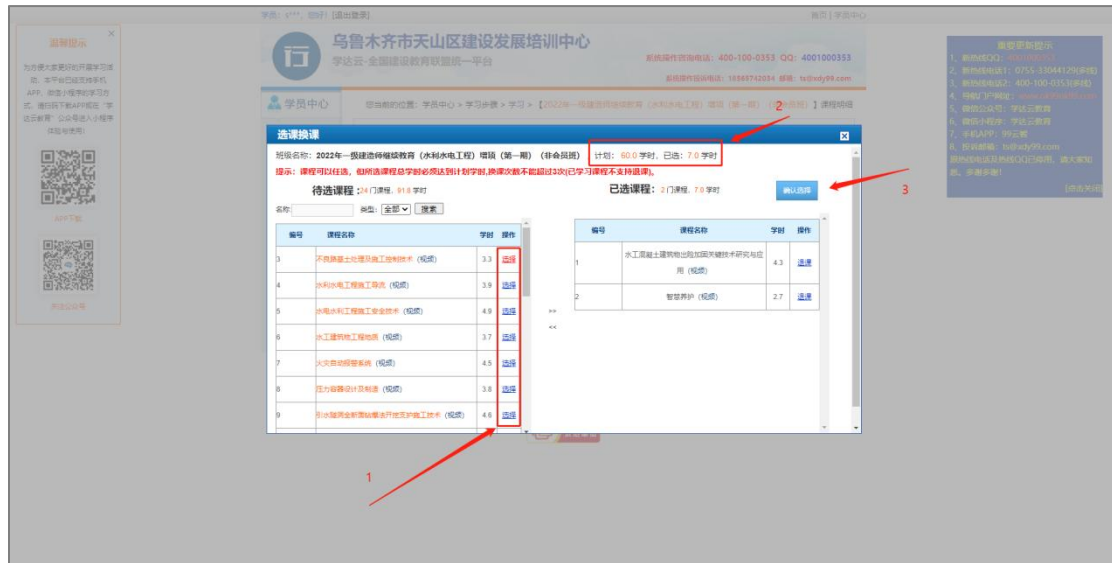
点击左侧导航“第2步：学习”进入学习页面，在该界面可以看到报名缴费完成的班级，

点击相应班级右侧的“选课学习”按钮，在弹出的选课换课窗口中进行选课



窗口左侧为【待选课程】列表，点击您要学习课程右侧的“选择”按钮进行选课，窗口上方

会显示计划学时和已选学时（下图 2 箭头所示位置），请确保已选学时达到计划学时。选择完毕之后，点击“确认选择”按钮完成课程选择。



课程选择完毕之后回到课程明细页面，您所选的课程将会在这里出现。

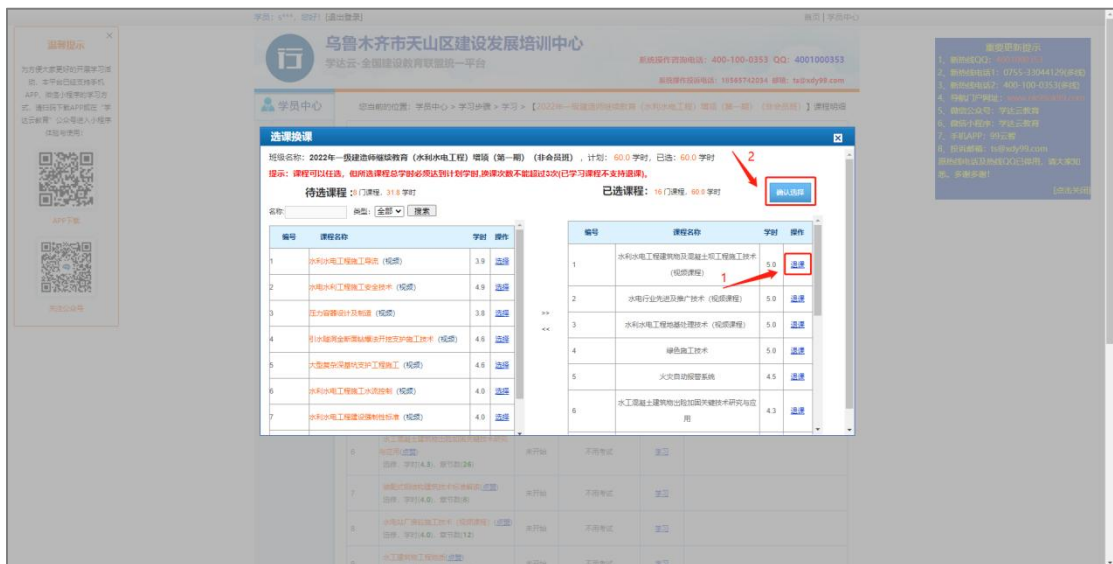


如您要更换所选的课程，请点击“选课换课”按钮打开选课换课窗口进行操作。



点击“退课”按钮退选课程，然后点击“确认选择”按钮确认操作。

注：换课只有3次机会，请仔细确认您要更换或退选的课程



(2) 学习

点击相应课程右侧的“学习”按钮，进入学习页面进行学习。

学员: 6111, 您好! [退出登录] 乌鲁木齐市天山区建设发展培训中心 学达云-全国建设教育联盟统一平台 系统操作咨询电话: 400-100-0353 QQ: 4001000353 系统维护咨询电话: 1856742034 邮箱: ts@xdy99.com

学员中心 您当前的位置: 学员中心 > 学习进度 > 学习 > 【2022年一级建造继续教育(水利水电工程) 课程(第一期) (非会员班)】课程明细

学习进度: 当前已选 16 门课程, 总计: 60.0 学时, 已完成: 0.0 学时, 课程审核状态: 未提交审核

序号	课程名称	学习进度	成绩	操作	最新操作
1	水利水电工程建筑物及混凝土工程施工技术(视频课程)(点选)	未开始	不用考试	学习	
2	水利水电工程施工测量技术(视频课程)(点选)	未开始	不用考试	学习	
3	水利水电工程地质处理技术(视频课程)(点选)	未开始	不用考试	学习	
4	绿色施工技术(点选)	未开始	不用考试	学习	
5	大坝自动监测系统(点选)	未开始	不用考试	学习	
6	水工混凝土量测物出险抢险施工技术(点选)	未开始	不用考试	学习	
7	混凝土坝体检测技术(点选)	未开始	不用考试	学习	
8	水电站厂房施工技术(视频课程)(点选)	未开始	不用考试	学习	
9	水工建筑物工程地质(点选)	未开始	不用考试	学习	

温馨提示: 1. 微信公众号: 学达云教育 2. 服务热线: 400-100-0353 3. 服务热线: 0755-33044120(深圳) 4. 服务热线: 400-100-0353(广州) 5. 官网: www.xdy99.com 6. 微信公众号: 学达云教育 7. 手机APP: 99云学 8. 投诉邮箱: ts@xdy99.com 9. 咨询热线及微信QQ已启用, 请大家知悉, 多谢支持! [点击查看]

学习完成之后, 点击视频播放界面底部或者右上角的“完成提交”按钮, 提交学习记录。

注: 学习过程不需要摄像

课程章节 课程目录

水利水电工程建筑物及混凝土工程施工技术(视频课程)
教师简介(1分: 00:00:30 讲1; 00:02:31 讲2; 00:02:31)

李东锋, 中国水利水电第三工程局有限公司副总工程师兼国际工程公司副总经理, 教授级高级工程师。

点此学习/收藏
本课程学习过程不需要摄像!
内容学习完毕, 请记录学习记录, 提交!
完成提交 学习记录(只有学习时间大于计划时间才能提交!)

重要更新提示
1. 微信公众号: 4001000353
2. 服务热线: 0755-33044120(深圳)
3. 服务热线: 400-100-0353(广州)
4. 官网: www.xdy99.com
5. 微信公众号: 学达云教育
6. 手机APP: 99云学
7. 投诉邮箱: ts@xdy99.com
8. 咨询热线及微信QQ已启用, 请大家知悉, 多谢支持!

请播放视频: [选语言] (如当前视频无字幕, 可以切换其他视频, 移动到网络用户请选择移动专线)
此页内容学习完毕, 记入学习记录, 请提交 [完成提交] (只有学习时间大于计划时间才能提交!)

课程章节 课程目录

水利水电工程建筑物及混凝土工程施工技术(视频课程)
教师简介(1分: 00:00:30 讲1; 00:02:31 讲2; 00:02:31)

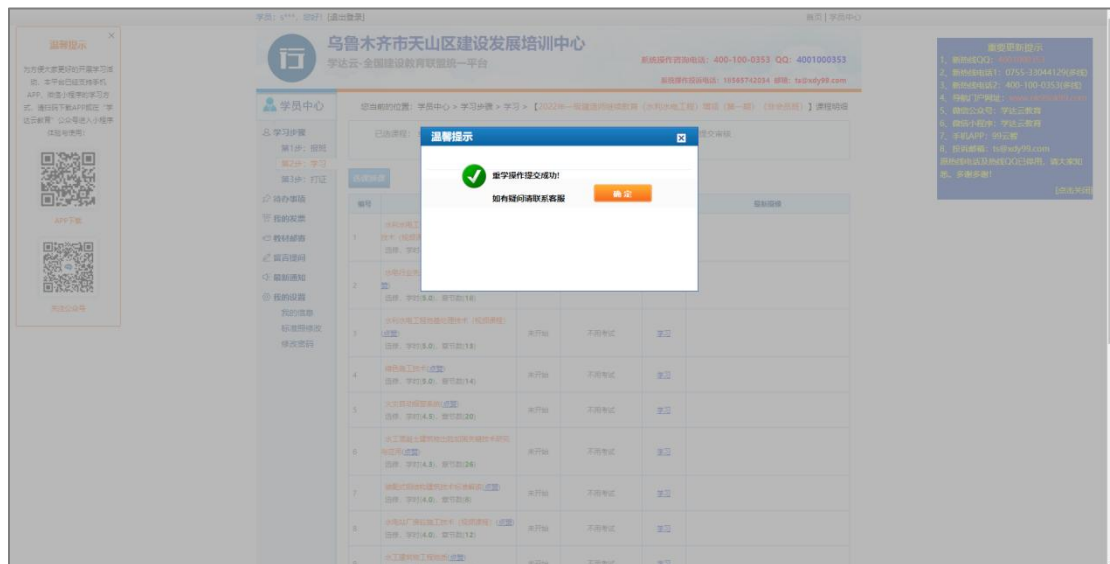
李东锋, 中国水利水电第三工程局有限公司副总工程师兼国际工程公司副总经理, 教授级高级工程师。

温馨提示
本次学习记录保存成功!
如有疑问请联系客服

重要更新提示
1. 微信公众号: 4001000353
2. 服务热线: 0755-33044120(深圳)
3. 服务热线: 400-100-0353(广州)
4. 官网: www.xdy99.com
5. 微信公众号: 学达云教育
6. 手机APP: 99云学
7. 投诉邮箱: ts@xdy99.com
8. 咨询热线及微信QQ已启用, 请大家知悉, 多谢支持!

请播放视频: [选语言] (如当前视频无字幕, 可以切换其他视频, 移动到网络用户请选择移动专线)
此页内容学习完毕, 记入学习记录, 请提交 [完成提交] (只有学习时间大于计划时间才能提交!)

如果要重新学习，点击学习进度一栏的“我要重学”按钮重置学习记录。



6. 打印证书

全部课程学习完成之后，点击“左侧导航>>第3步：打证”进入打印证书页面，点击相应班级“成绩审核”一栏的“打印证书”按钮打开证书预览



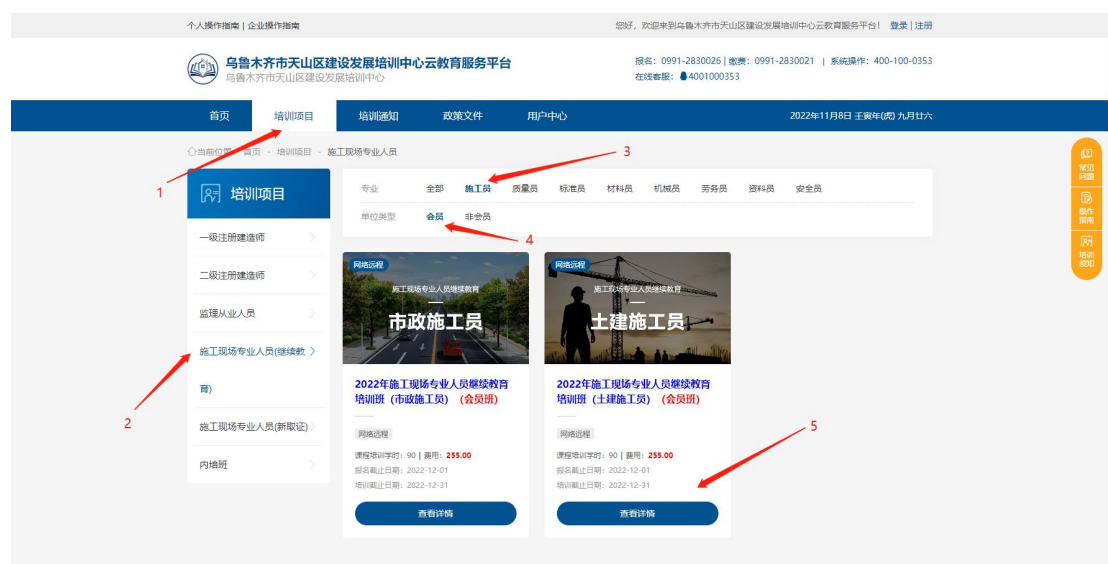
预览证书信息，确认无误后点击“立即打印”按钮进行打印，或者点击“下载 pdf”按钮下载合格证书 pdf。



二、八大员继续教育

1. 选班报名

点击导航栏“培训项目”进入培训项目页面，点击左侧导航>>施工现场专业人员(继续教育)，点击专业—选择对应的专业进行筛选，点击单位类型筛选会员和非会员类型。然后点击相应班级的“查看详情”按钮，进入班级简介页面。。**注：您所在单位为会员单位，则选择会员班，所在单位为非会员班，则选择非会员班。**



进入班级简介页面，查看班级相关信息，点击“立即报名”按钮进行报名。



如点击【立即报名】出现下图提示，请前往“我的信息>>专业证书”页面添加相应专业证书

书即可



2. 缴费

报名成功后,在“学习步骤>>第二部:学习>>报名状态”点击【立即缴费】进入缴费页面,您可以选择【在线支付】或者【银行转账】进行支付。

(1) 在线支付

选择【在线支付】,系统会显示【支付宝】和【微信支付】两种支付方式,您可以选择其中一种进行支付,如下图:



在选择支付方式后，点击【立即支付】后，会打开新的付款码页面，使用支付宝或微信进行扫码支付后即可完成报名缴费。页面如下图：



[【返回我的班级】](#)



[【返回我的班级】](#)

(2) 银行转账

在缴费页面选择【银行转账】支付，系统显示农行的支付码，您可以选择用农行、云闪付、微信或支付宝进行扫码支付。



手机扫码打开付款页面，输入缴费金额，点击“确定”按钮进行支付。



支付完成之后，请把支付界面截图保存下来。回到缴费页面，将页面拉到底部，完善各项缴费信息：

- 账户名称：您进行缴费的个人账户或单位名称，如您使用支付宝，账户名称则是您的支付宝账号；
- 缴费时间：完成缴费的时间；
- 备注：学员姓名、报名的班级以及联系电话；

- 上传转账单（凭证）：上面使用手机支付成功的界面截图。



以上信息填写完毕，点击确认缴费即可完成班级的报名缴费。

3. 学习

(1) 选课换课

点击左侧导航“第 2 步：学习”进入学习页面，在该界面可以看到报名缴费完成的班级，

点击相应班级右侧的“选课学习”按钮，在弹出的选课换课窗口中进行选课



窗口左侧为【待选课程】列表，点击您要学习课程右侧的“选择”按钮进行选课，窗口上方

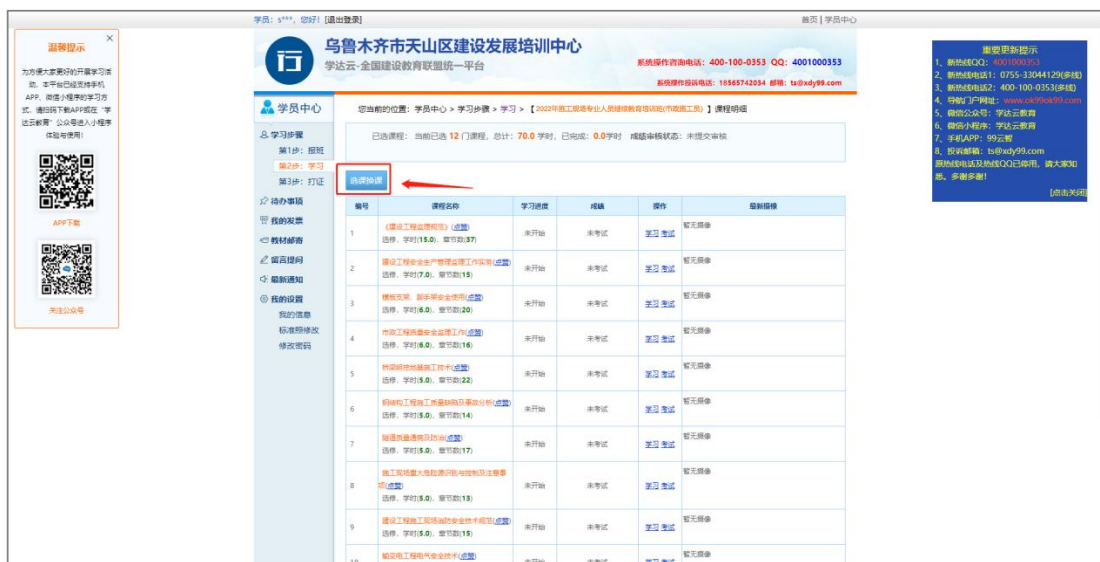
会显示计划学时和已选学时（下图 2 箭头所示位置），请确保已选学时达到计划学时。选择完毕之后，点击“确认选择”按钮完成课程选择。



课程选择完毕之后回到课程明细页面，您所选的课程将会在这里出现。



如您要更换所选的课程，请点击“选课换课”按钮打开选课换课窗口进行操作。



点击“退课”按钮退选课程，然后点击“确认选择”按钮确认操作。

注：换课只有 3 次机会，请仔细确认您要更换或退选的课程



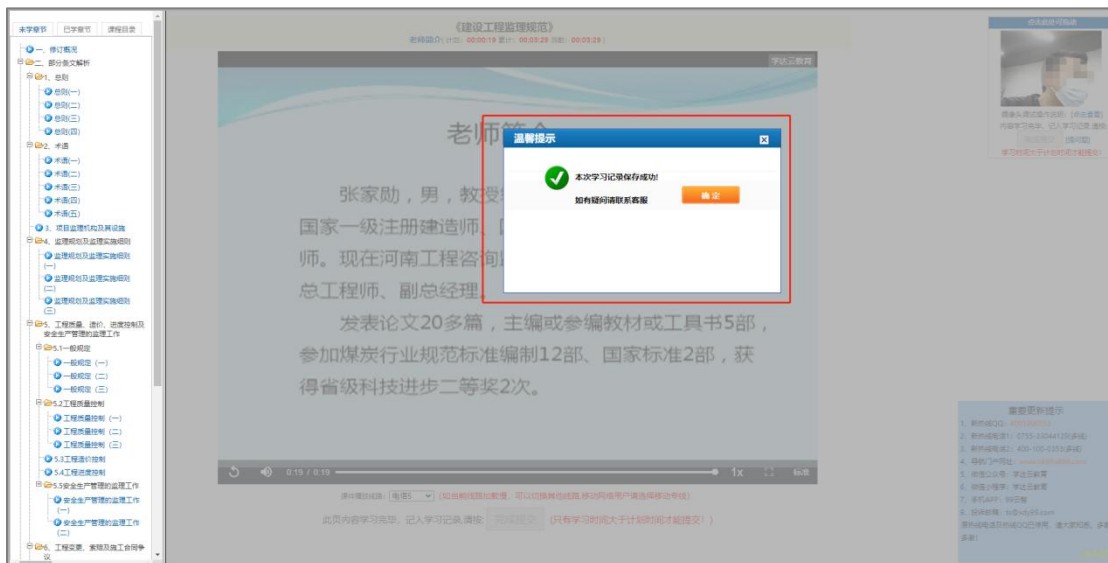
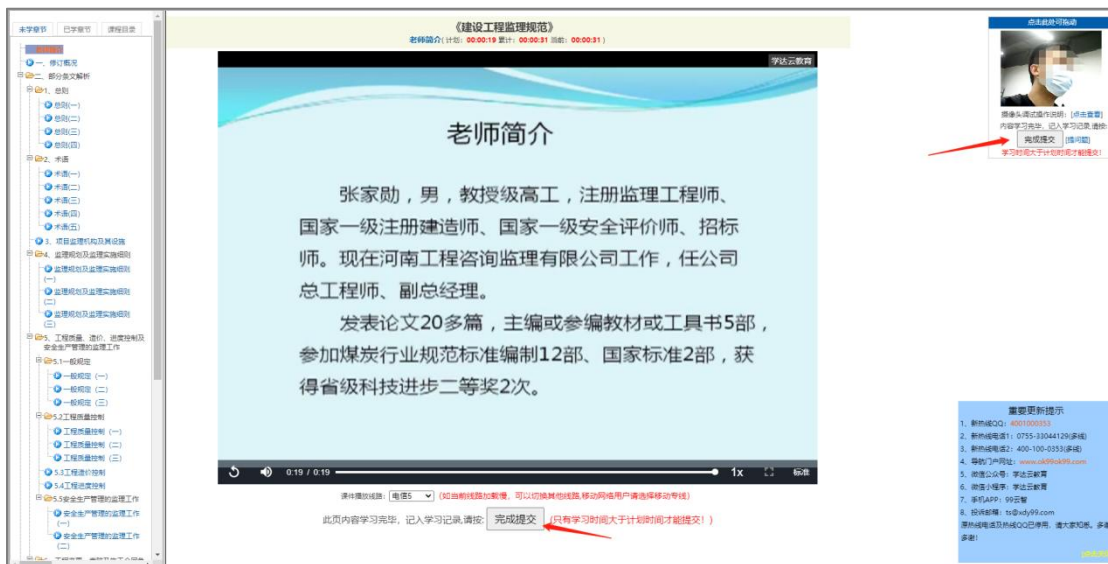
(2) 学习

点击相应课程右侧的“学习”按钮，进入学习页面进行学习。



学习完成之后，点击视频播放界面底部或者右上角的“完成提交”按钮，提交学习记录。

注：学习过程需要摄像，请确保您的完整脸部信息出现在学习界面右上角的摄像窗口内。



如果要重新学习，点击学习进度一栏的“我要重学”按钮重置学习记录。或者点击“最新摄像”一栏的“摄像自查(重学/重考)”按钮重学某一章节。



4. 考试

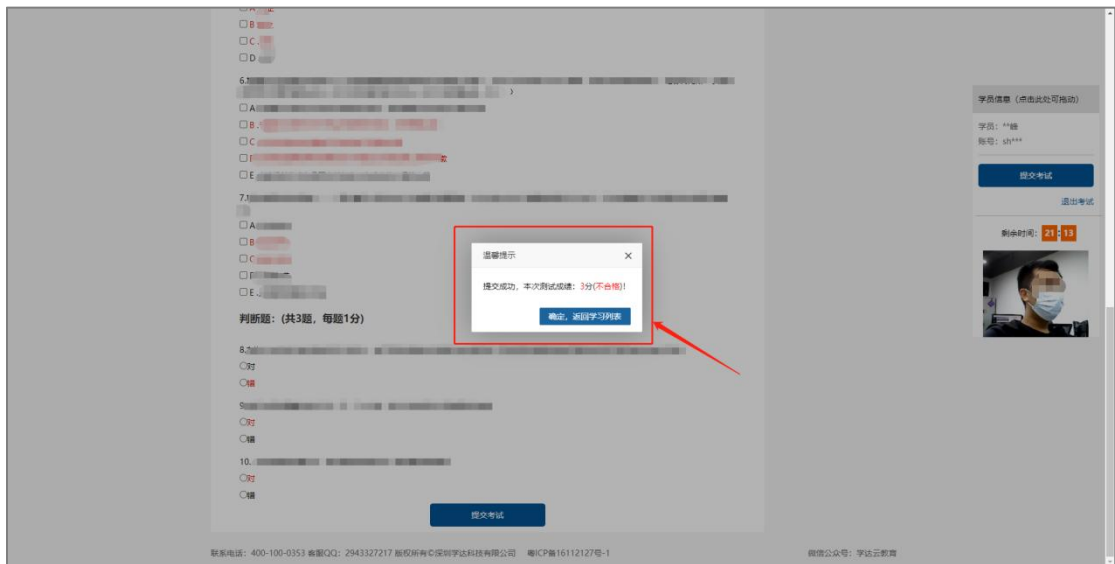
全部课程学习完成之后，点击“考试”按钮，即可进行考试。



考试时长 30 分钟，总分 10 分，合格分数 6 分，作答完毕，请点击摄像头窗口上方的“提交考试”按钮提交考试成绩。提交成绩之后系统会立刻给出成绩。

注：考试过程需要摄像，请确保您的完整面部信息清晰的出现在页面右侧的摄像窗口





5. 打印证书

全部课程考试合格之后, 点击“左侧导航>>第3步: 打证”进入打印证书页面, 点击相应班级“成绩审核”一栏的“打印证书”按钮打开证书预览



预览证书信息, 确认无误后点击“立即打印”按钮进行打印, 或者点击“下载 pdf”按钮下载合格证书 pdf。

施工现场专业人员继续教育 学时证明



姓 名：[REDACTED]
身份证号：[REDACTED]
证书编号：
岗 位：土建施工员

[REDACTED] 于2022年11月3日完成 施工现场专业人员 2022年度继续教育培训，培训学时：90 学时，特此证明。

乌鲁木齐市天山区建设发展培训中心
2022年11月4日



说明：其他培训班级操作流程参看一建及八大员继续教育，如有疑问请咨询培训老师。